

SİSTEME GİRİŞ

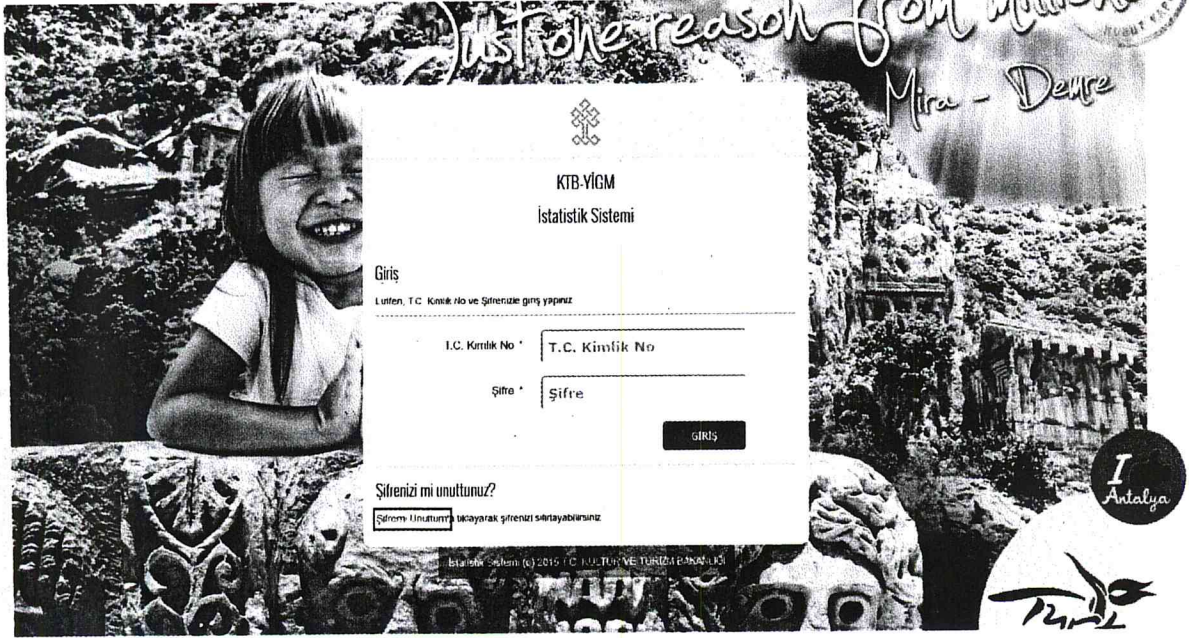
1. <http://is.kultur.gov.tr/ktbyigm/welcome.xhtml> adresinden “Sisteme Giriş” ekranına gelinir.
2. “Sisteme Giriş” ekranında bulunan “T.C. Kimlik No” ve “Şifre” alanları doldurularak “Giriş” düğmesine basılır. (Bknz. Şekil 1)



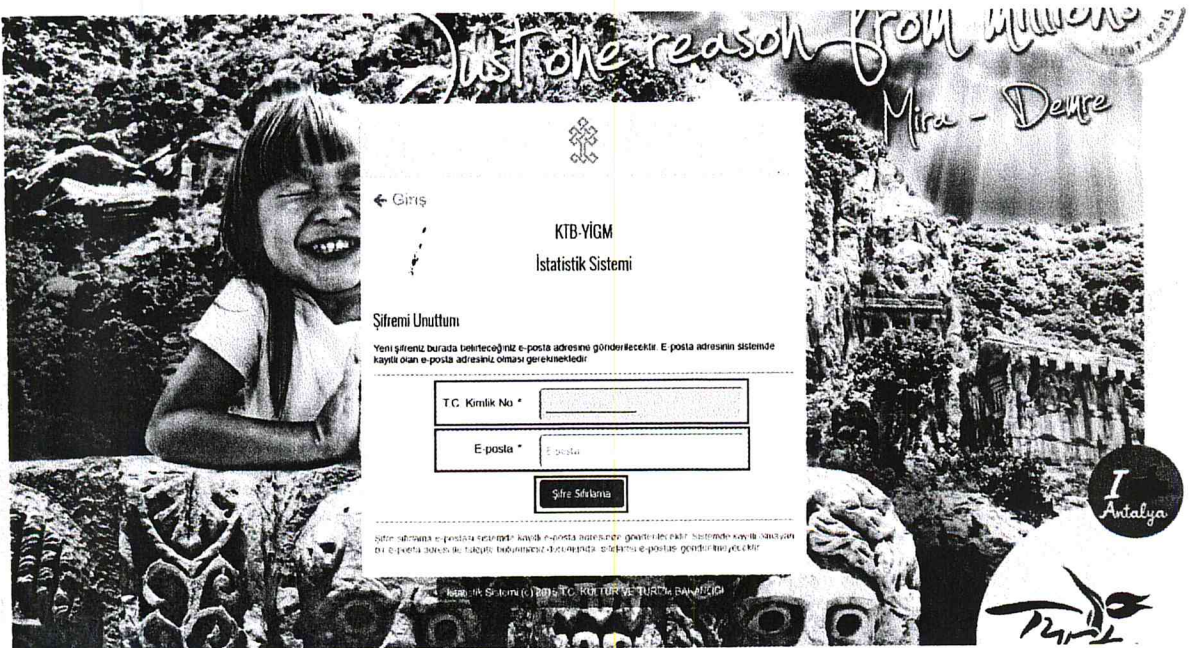
Şekil 1

ŞİFREMI UNUTTUM

1. <http://is.kultur.gov.tr/ktbyigm/welcome.xhtml> adresinden “Sisteme Giriş” ekranına gelinir.
2. “Sisteme Giriş” ekranında bulunan “Şifremi Unuttum” köprüsüne basılır. (Bknz. Şekil 2)
3. “Şifremi Unuttum” ekranında bulunan “T.C. Kimlik No” ile “E-posta” alanları doldurulur ve “Şifre Sıfırlama” düğmesine basılır. (Bknz. Şekil 3) *(Not: E-Posta alanı kullanıcı kaydınızın oluşturulması için paylaştığınız e-posta adresinizdir.)*
4. Doldurmuş olduğunuz “T.C. Kimlik No” ile “E-posta” alanlarının doğru olması durumunda “Onayla” düğmesi görünecektir. (Bknz. Şekil 4)
5. “Onayla” düğmesine bastığınızda şifre sıfırlama talebiniz alınacaktır. E-Posta’nıza T.C. Kültür ve Turizm Bakanlığı tarafından en kısa sürede yeni şifreniz gönderilecektir.



Şekil 2



Şekil 3



Şekil 4

TESİS KULLANICISI KONAKLAMA EKРАНLARI GENEL TANITIMI

1. “Sisteme Giriş” gerçekleştiren kullanıcı Şekil 5’de yer alan “Ana Sayfa” ekranına gelecektir.
2. Ekranın sol tarafında yetkili olduğunuz ekranlara erişmenizi sağlayan “Menü” bulunmaktadır.
3. Ekranın sol üst köşesinden yer alan “☰” düğmesine bastığınızda “Menü” bölümü kapanacaktır. Yine aynı “☰” düğmesine ikinci kez basılması ile “Menü” bölümü açılacaktır.
4. Ekranın sağ üst kısmında yer alan “Yardım” düğmesine bastığınızda ekranın sağ tarafından içinde bulunduğunuz ekran ile ilgili yardım metinlerinin bulunduğu “Yardım Menüsü” açılacaktır. Yine aynı “Yardım” düğmesine ikinci kez basılması ile “Yardım Menüsü” kapanacaktır.
5. Ekranın sağ üst köşesinde yer alan “Kullanıcı Adınız”’a bastığınızda sistemden çıkış yapmanızı sağlayacak “Çıkış” düğmesi görünecektir.



Şekil 5

TESİS BİLGİLERİ VE DÖNEM DÜZENLEME EKRANI

Dönemsel Olarak Hizmet Verilen Ayları Düzenleme

1. “Menü” bölümünden “Tesis Bilgileri ve Dönem Düzenleme” sayfasına girilecektir. (Bknz. Şekil 6)
2. Tesisiniz tüm yıl açık/hizmet veriyor ise “Tesisimiz Tüm Yıl Hizmet Vermektedir” seçeneği başında yer alan “□” (Onay Kutusu) işaretlenecektir. (Bknz. Şekil 7)
3. Tesisiniz yılın belli aylarında yani dönemsel olarak hizmet veriyor ya da tadilat gibi nedenler ile kapalı olduğu aylar var ise “Tesisimiz Sezonluk Hizmet Vermektedir” seçeneği başında yer alan “□” (Onay Kutusu) işaretlenecektir. (Bknz. Şekil 8)

Menüde Ara

Tesis İşlemleri - Otel Test 1

Yardım Teoman Denemedi

Ana Sayfa

Konaklama Veri İşlemleri

Güncel Anket

Eski Anketler

Tesis Bilgileri ve Dönem Düzenleme

Künye Bilgileri

Tesis Türü: Oteller

Tesis Sınıfı: 4 Yıldızlı

Tesis Adı: Otel Test 1

Tesis İli: Antalya

Tesis İlçesi: Akseki

Tesis Adresi: Atatürk Bulvarı, No: 78

Tesis Telefonu: (242) 333-3333

Tesis Faksı: (242) 222-2222

Dönemsel Olarak Hizmet Verdiği Aylar

Tesisimiz Tüm Yıl Hizmet Vermektedir

Tesisimiz Sezonluk Hizmet Vermektedir

Kayıtlı Bulunmamaktadır

Kapasite Bilgileri

	Yatak Sayısı	Oda Sayısı
Yatırımdaki Kapasitesi:		
İşletmedeki Kapasitesi:	12	24

Durum Çubuğu

28

Şekil 6

Menüde Ara

Tesis İşlemleri - Otel Test 1

Yardım Teoman Denemedi

Ana Sayfa

Konaklama Veri İşlemleri

Güncel Anket

Eski Anketler

Tesis Bilgileri ve Dönem Düzenleme

Künye Bilgileri

Tesis Türü: Oteller

Tesis Sınıfı: 4 Yıldızlı

Tesis Adı: Otel Test 1

Tesis İli: Antalya

Tesis İlçesi: Akseki

Tesis Adresi: Atatürk Bulvarı, No: 78 100000

Tesis Telefonu: (242) 333-3333 / Burası telefon açılmamıştır

Tesis Faksı: (242) 222-2222 / Burası faks açılmamıştır

Dönemsel Olarak Hizmet Verdiği Aylar

Tesisimiz Tüm Yıl Hizmet Vermektedir

Tesisimiz Sezonluk Hizmet Vermektedir

Kapasite Bilgileri

	Yatak Sayısı	Oda Sayısı
Yatırımdaki Kapasitesi:		
İşletmedeki Kapasitesi:	12	24

Durum Çubuğu

28

Şekil 7



Menüde Ara

Tesis İşlemleri - Otel Test 1

7 Yardım

Teoman Denemedi



Ana Sayfa



Konaklama Veri İşlemleri

Güncel Anket

Eski Anketler

Tesis Bilgileri ve Dönem Düzenlen

Künye Bilgileri

Tesis Türü: Oteller

Tesis Sınıfı: 4 Yıldızlı

Tesis Adı: Otel Test 1

Tesis İli: Antalya

Tesis İlçesi: Aksel

Tesis Adresi: Atalılık Bulvarı, No: 78 18100

Tesis Telefonu: (242) 333-3333 / Burası telefon açılmamalıdır

Tesis Faksı: (242) 222-2222 / Burası faks açılmamalıdır

Kapasite Bilgileri

	Yatak Sayısı	Oda Sayısı
Yatırımdaki Kapasitesi:		
İşletmedeki Kapasitesi:	12	24

Dönemsel Olarak Hizmet Verdiği Aylar

 Tesisimiz Tüm Yıl Hizmet Vermektedir

<input type="checkbox"/> OCAK	<input type="checkbox"/> ŞUBAT	<input checked="" type="checkbox"/> MART
<input checked="" type="checkbox"/> NİSAN	<input checked="" type="checkbox"/> MAYIS	<input checked="" type="checkbox"/> HAZİRAN
<input checked="" type="checkbox"/> TEMMUZ	<input checked="" type="checkbox"/> AĞUSTOS	<input checked="" type="checkbox"/> EYLÜL
<input checked="" type="checkbox"/> EKİM	<input type="checkbox"/> KASIM	<input type="checkbox"/> ARALIK



Dönem Çabığı

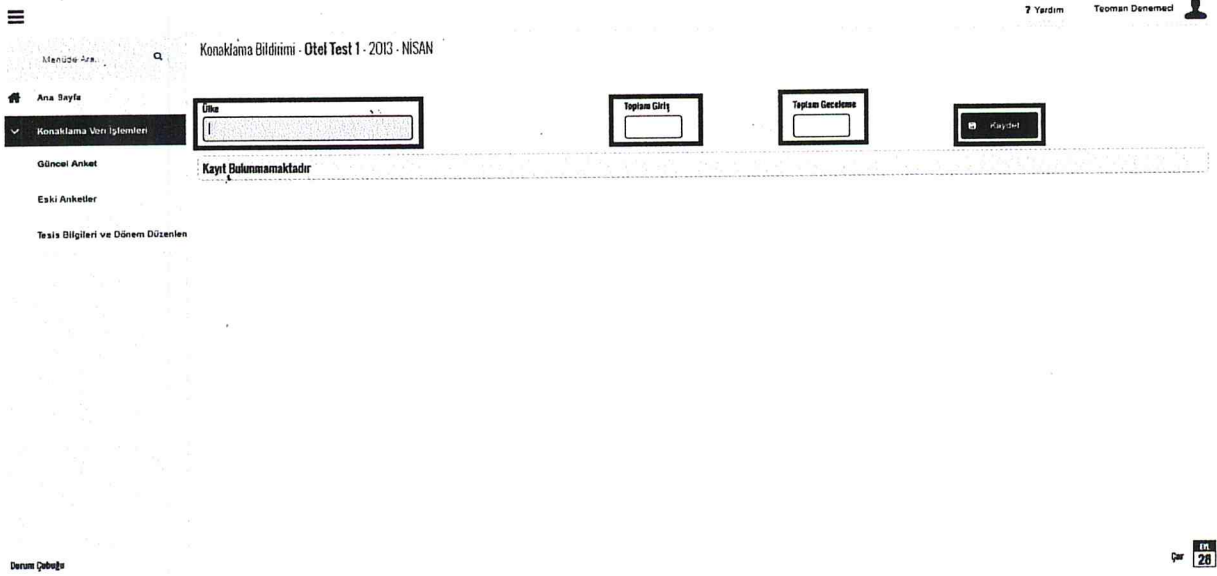
Çr 20

Şekil 8

GÜNCEL ANKET EKRANI

Konaklama Anketlerini Aylık Olarak Girme

1. “Menü” bölümünden “Güncel Anket” sayfasına girilecektir. (Bknz. Şekil 9)
2. İlgili ay için sırasıyla “Ülke”, “Toplam Giriş” ile “Toplam Geceleme” alanları doldurulacak ve “Kaydet” düğmesine basılacaktır. Bu işlem o ay tesisinizde konaklama gerçekleştiren tüm ülke vatandaşları için tekrar edilecektir. (Bknz. Şekil 10)
3. Hatalı “Ülke” eklenmesi durumunda listede ilgili ülkenin bulunduğu satırda yer alan “” (Düzenle) düğmesine basılır ve “Toplam Giriş” ile “Toplam Geceleme” alanlarına girilen değerler “0” (Sıfır) yapılarak “Kaydet” düğmesine yeniden basılır. Böylece hatalı eklenen ülke için gerekli kayıt düzeltilmiş olur. (Bknz. Şekil 11)
4. “Toplam Giriş” ve/veya “Toplam Geceleme” rakamlarının yanlış girilmesi durumunda ilgili ülkenin bulunduğu satırda yer alan “” (Düzenle) düğmesine basılır ve “Toplam Giriş” ve/veya “Toplam Geceleme” alanlarına girilen değerlerler doğruları ile değiştirilerek “Kaydet” düğmesine yeniden basılır. Böylece hatalı girilen “Toplam Giriş” ve/veya “Toplam Geceleme” rakamları düzeltilmiş olur. (Bknz. Şekil 11)



Şekil 9

Menüde Ara:

Konaklama Bildirimi - Otel Test 1 - 2013 - NİSAN

Ana Sayfa

Konaklama Veri İşlemleri

Güncel Anket

Eski Anketler

Testis Bilgileri ve Dönem Düzenlen

Ölçe

Amer

Amerika Birleşik Devletleri

Amerikan Samoası

Kamerun

Toplam Giriş

Toplam Geceleme

Kaydet

No	Ölçe	Toplam Giriş	Toplam Geceleme	İşlemler
1	Almanya	20	45	
2	Fransa	30	80	
3	İtalya	3	7	

10

(1 of 1)

Durum Çubuğu

28

Şekil 10

Menüde Ara:

Konaklama Bildirimi - Otel Test 1 - 2013 - NİSAN

Ana Sayfa

Konaklama Veri İşlemleri

Güncel Anket

Eski Anketler

Testis Bilgileri ve Dönem Düzenlen

Ölçe

Almanya

Toplam Giriş

Toplam Geceleme

Kaydet

No	Ölçe	Toplam Giriş	Toplam Geceleme	İşlemler
1	Almanya	20	45	
2	Fransa	30	80	
3	İtalya	3	7	

10

(1 of 1)

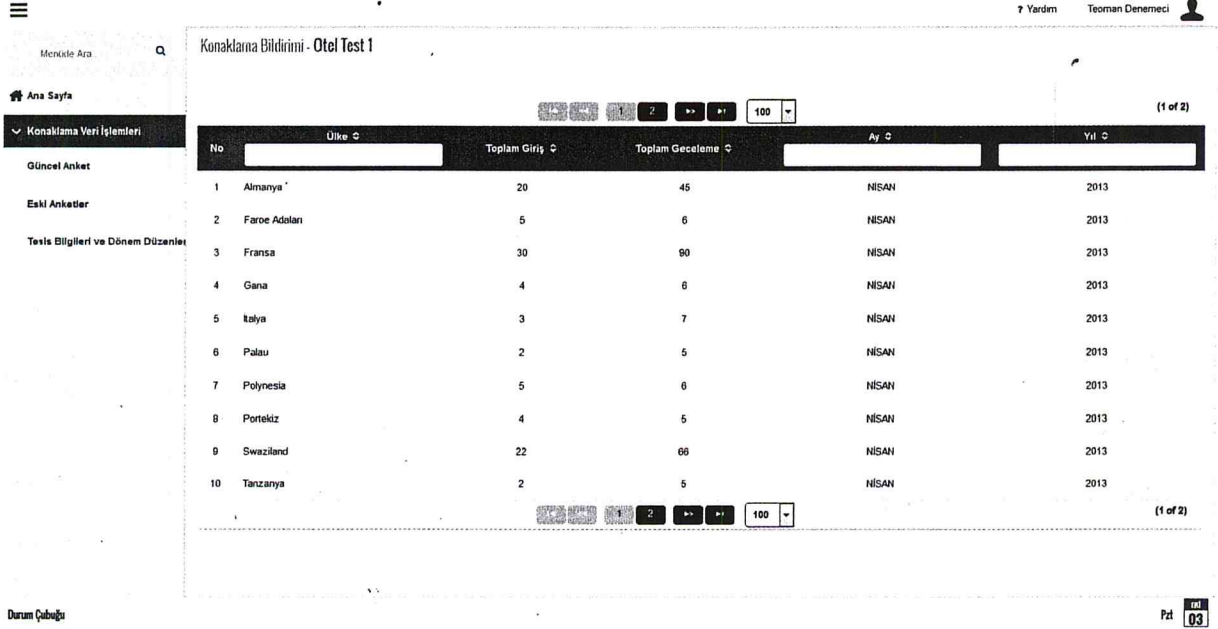
Durum Çubuğu

28

Şekil 11

ESKİ ANKETLER EKRANI

1. “Menü” bölümünden “Eski Anketler” sayfasına girilecektir. (Bknz. Şekil 12)
2. Bu sayfadan daha önceki ay ve yıllarda girilmiş konaklama anket bilgileri görüntülenebilecektir. Eski anket verileri üzerinde düzenleme gerçekleştirilemeyecektir.



No	Ülke	Toplam Giriş	Toplam Geceleme	Ay	Yıl
1	Almanya	20	45	NİSAN	2013
2	Faroe Adaları	5	6	NİSAN	2013
3	Fransa	30	90	NİSAN	2013
4	Gana	4	6	NİSAN	2013
5	İtalya	3	7	NİSAN	2013
6	Palau	2	5	NİSAN	2013
7	Polynesia	5	6	NİSAN	2013
8	Portekiz	4	5	NİSAN	2013
9	Swaziland	22	66	NİSAN	2013
10	Tanzanya	2	5	NİSAN	2013

Şekil 12